

# Hallux Valgus Schuh

Hallux Valgus Shoe



ofa bamberg

dynamics®

**Die vielseitige  
orthopädische Versorgung**  
Versatile orthopaedic care

---

## Anziehenanleitung in Bildern

Fitting instructions  
in pictures

1



2



---

DE deutsch	<b>Hallux Valgus Schuh</b>	Wichtige Hinweise Gewährleistung	6 10
EN english	<b>Hallux valgus shoe</b>	Important notes Warranty	8 10

---

---

## Wir haben viel zu bieten

We have a great deal to offer

### **Ofa Bamberg. Mehr als 90 Jahre Erfahrung für Ihre Gesundheit.**

Ofa Bamberg ist einer der führenden Hersteller medizinischer Hilfsmittel in Deutschland. Seit der Firmengründung im Jahr 1928 stellen wir höchste Ansprüche an unsere Produkte: maximaler Komfort bei optimaler Wirksamkeit. Neben Bandagen und Orthesen bietet Ofa Bamberg ein umfangreiches Sortiment medizinischer Kompressionsstrümpfe sowie vorbeugender Vital- und Reisestrümpfe an.



**Orthopädie**  
Orthopaedics

since  
**1928**  
the medical  
compression  
specialist  
made  
in Germany

**Ofa Bamberg.**  
**More than 90 years' experience**  
**for your health.**

Ofa Bamberg is one of the leading manufacturers of medical supplies in Germany. Since the company was established in 1928 we have been placing extremely high demands on our products: maximum comfort and optimum efficacy. As well as medical supports and orthoses, Ofa Bamberg offers a comprehensive range of medical compression stockings and preventive health and travel stockings.



**Phlebologie**  
Phlebology



**Prophylaxe**  
Prophylaxis

**Liebe Anwenderin, lieber Anwender,**  
wir freuen uns, dass Sie sich für ein Produkt von Ofa Bamberg entschieden haben, und danken Ihnen für das entgegengebrachte Vertrauen. Bitte nehmen Sie sich einen Moment Zeit und lesen Sie diese Produktinformationen sorgfältig durch. Für eine optimale Wirksamkeit Ihres Dynamics Produktes.

**Ofa Bamberg wünscht Ihnen gute Besserung!**



### Anziehanleitung

---

**Bilder zur Anziehanleitung finden Sie in der Innenseite (2) am Anfang der Broschüre.**

1

Zum Anziehen des Schuhs öffnen Sie alle Klettverschlüsse. Steigen Sie in den Schuh und verschließen Sie die Klettverschlüsse über dem Spann.

2

Danach schließen Sie den Klettverschluss des Fersenriemens. Bitte achten Sie darauf, dass das Produkt fest, aber nicht zu eng anliegt, um Abschnürungen zu vermeiden.

**Der Dynamics Hallux Valgus Schuh** entlastet unmittelbar nach einer Hallux-Valgus-Operation und kann bis zum vollständigen Abheilen getragen werden. Seine speziell abgerundete und versteifte Sohle erleichtert das Abrollen des Fußes. Zusätzlich ist das Fußbett im vorderen Bereich weich gepolstert.

### Bitte beachten Sie

---

- Das erstmalige Anpassen und Anlegen des Produktes sowie die Einweisung in den sachgemäßen, sicheren Gebrauch muss durch geschultes, medizinisches/orthopädisches Fachpersonal erfolgen. → siehe Seite 2.
- Das Produkt darf nur für die nebenstehenden Anwendungsbereiche eingesetzt werden.
- Überprüfen Sie das Produkt vor jedem Gebrauch auf Funktionstüchtigkeit, Verschleiß und Beschädigungen und achten Sie auf einen korrekten Sitz. Ein beschädigtes Produkt sollte nicht mehr getragen werden.
- Tragen Sie das Produkt nicht direkt auf verletzter Haut. Soll es in Kombination mit anderen Produkten getragen werden, besprechen Sie dies bitte vorher mit Ihrem Arzt.
- Sofern nicht anders verordnet, sollte das Produkt während längerer Ruhezeiten (z.B. beim Schlafen) abgelegt werden.
- Sollten während des Tragens ein unangenehmes Gefühl, stärkere Schmerzen oder andere Beschwerden auftreten, legen Sie das Produkt ab und kontaktieren Sie Ihren Arzt oder Fachhändler.
- Wir prüfen unsere Produkte im Rahmen einer umfassenden Qualitätssicherung. Sollten Sie dennoch Beanstandungen haben, wenden Sie sich bitte an Ihren Fachhändler.

## Pflegehinweise

- Das Produkt sollte vor dem ersten Gebrauch und danach regelmäßig gereinigt werden.
- Der Schuh kann mit einem feuchten Tuch gereinigt werden. Bei stärkeren Verschmutzungen können Sie dazu milde Seifenlauge verwenden.
- Um die Qualität Ihres Produktes zu erhalten, verwenden Sie bitte keine chemischen Reinigungsmittel, Bleichmittel oder Benzin. Diese Substanzen können das Material angreifen.
- Lagern Sie das Produkt trocken und geschützt vor Sonne und Hitze möglichst in der Originalverpackung.
- Bitte entsorgen Sie das Produkt nach Nutzungsende entsprechend der örtlichen Vorgaben.

## Meldepflicht

Aufgrund gesetzlicher Vorschriften innerhalb der EU sind Patienten und Anwender verpflichtet, jeden schwerwiegenden Vorfall bei der Anwendung eines Medizinprodukts sowohl dem Hersteller als auch der zuständigen nationalen Behörde (in Deutschland BfArM, Bundesinstitut für Arzneimittel und Medizinprodukte) unverzüglich zu melden.

## Anwendungsbereiche

- nach Hallux-Valgus-Operationen
- bei Erkrankungen im Vorfußbereich

## Nebenwirkungen

Bei sachgemäßer Anwendung sind bisher keine Nebenwirkungen auf den gesamten Körper bekannt. Liegt das Produkt jedoch zu fest an, kann es örtliche Druckerscheinungen verursachen oder Blutgefäße und Nerven einengen.

## Gegenanzeigen

- Bei folgenden Fällen sollten Sie vor Anwendung des Produktes Ihren Arzt konsultieren:
- Hauterkrankungen oder -verletzungen im Anwendungsbereich, insbesondere bei Entzündungszeichen wie Rötung, Erwärmung oder Schwellung
  - Empfindungs- und Durchblutungsstörungen im Anwendungsbereich
  - Lymphabflussstörungen sowie nicht eindeutige Schwellungen

## Materialzusammensetzung






### Hallux Valgus Schuh:

46% PUR	4% PA
31% TPU	3% PE
6% PU	2% Baumwolle
4% PES	PET
4% SBK	CV

### Hallux Valgus Schuh Comfort:

49% PUR	3% PU
30% TPU	2% PES
6% PA	1% Baumwolle
4% SBK	1% PET
4% PE	CV

## Pflege

-  Handwäsche
-  Nicht bleichen
-  Nicht chemisch reinigen
-  Nicht im Trockner trocknen
-  Nicht bügeln

---

**Dear user,**

We are pleased that you have chosen a product from Ofa Bamberg and would like to thank you for putting your trust in us. Please take a moment to read through this product information carefully to ensure optimum effectiveness of your Dynamics product.

**Ofa Bamberg wishes you a speedy recovery!**



**Fitting instructions**

---

**The fitting instructions in pictures can be found in the front cover (2) of the brochure.**

**1**

---

To put on the shoe, open all Velcro fasteners. Place your foot into the shoe and close the Velcro fasteners over the instep.

**2**

---

Then close the Velcro fastener of the heel strap. Please ensure that the product is secure but not too tight in order to prevent pinching.

---

**The Dynamics hallux valgus shoe**

assists with your recovery immediately after a Hallux Valgus operation until the foot has healed completely. Its special rounded and stiffened sole makes it easier to roll over the foot. The cushion of the shoe also has soft padding in the front area.

---

**Please note**

- The initial fitting and positioning of the product as well as training in its proper, safe use should take place by trained medical/orthopaedic specialists. → see page 2.
- The product should be used only for the applications shown in the adjacent column.
- Before each use, check that the product is working properly and check it for wear and damage, and ensure that it is fitted correctly. If the product is damaged, it should no longer be used.
- Do not wear the products directly on injured skin. If it has to be worn in combination with other products, then please discuss this in advance with your doctor.
- Unless otherwise prescribed, the product should be removed before resting for longer periods (e.g. whilst sleeping).
- If you experience an unpleasant sensation, intense pain or any other problem when wearing the product, then remove it and contact your doctor or specialist supplier.
- We use a comprehensive quality management system to check our products. However, should there still be reason for complaint, please contact your specialist supplier.



## Care instructions

- The product should be cleaned before first use and regularly thereafter.
- The shoe can be cleaned using a damp cloth. For heavier soiling, use a mild soapy solution.
- In order to maintain the quality of your product please do not use any chemical cleaning products, bleaches or petrol. These substances can affect the material of the product.
- Store the product in a cool dry place away from sunlight and heat and preferably in the original packaging.
- Please dispose of the product according to local specifications after the end of use.

## Obligation of notification

In accordance with statutory provisions in the EU, patients and users are obliged to report any serious incident while using a medical device without delay to both the manufacturer and the competent national authority (in Germany the BfArM, the Federal Institute for Drugs and Medical Devices).

## Indications

- after hallux valgus operations
- in the event of problems in the forefoot area

## Side effects

There are currently no known side effects for any part of the body if this product is used correctly. However, if the product is too tight, this can cause local pressure points or constrict blood vessels and nerves.

## Contraindications

- In the following cases you should consult your doctor before using this product:
- skin conditions or injuries in the area of application, particularly where signs of inflammation are present, such as redness, temperature increase or swelling
  - feeling of numbness and circulatory problems in the area of application
  - problems with lymphatic drainage as well as unexplained swelling

## Material composition






### Hallux valgus shoe:

46% PUR	4% PA
31% TPU	3% PE
6% PU	2% Cotton
4% PES	PET
4% SBK	CV

### Hallux valgus shoe comfort:

49% PUR	3% PU
30% TPU	2% PES
6% PA	1% Cotton
4% SBK	1% PET
4% PE	CV

## Care

-  Hand wash
-  Do not bleach
-  Do not dry clean
-  Do not put into a dryer
-  Do not iron

#### **Gewährleistung**

---

Bei bestimmungsgemäßem Gebrauch und ordnungsgemäßer Pflege beträgt die Nutzungsdauer des Produktes sechs Monate. Das Produkt ist sorgfältig gemäß dieser Gebrauchsanweisung zu behandeln. Ein unsachgemäßer Gebrauch oder unsachgemäße Veränderungen am Produkt können die Leistung, die Sicherheit und die Funktionstauglichkeit des Produktes beeinträchtigen und führen zum Ausschluss von Ansprüchen. Das Produkt ist so konzipiert, dass es der Versorgung eines einzigen Patienten dient. Für einen wiederholten Einsatz bei einem zweiten oder weiteren Patienten ist es nicht konzipiert.

#### **Warranty**

---

If used as intended and maintained properly then the product will have a useful lifetime of six months. The product is to be handled carefully in accordance with these instructions for use. Inappropriate use or inappropriate changes to the product can limit the performance, safety and proper functioning of the product and shall lead to an exclusion of claims. The product has been designed for the treatment of one individual patient. It is not designed for usage by a second patient or further patients.

ofa bamberg

dynamics®

**Wir bringen Sie schnell  
wieder in Bewegung.**

dynamics®

**We'll get you moving  
in no time.**





## ofa bamberg

### **Ofa Bamberg GmbH**

Laubanger 20

D-96052 Bamberg 

Tel. + 49 951 6047-0

Fax + 49 951 6047-185

info@ofa.de

www.ofa.de

## ofa austria

### **Ofa Austria**

Wasserfeldstr. 20

A-5020 Salzburg

Tel. + 43 662 848707

Fax + 43 662 849514

info@ofaaustria.at

www.ofaaustria.at