

Cupon pentru
ciorapi

Cupon pentru
ciorapi

Modelul dvs. personalizat este
acum disponibil!

Prospectul pentru mașina dvs. de spălat:



Cum să spălați corect ciorapii compresivi

Vă rugăm să spălați ciorapii pe dos
și să nu folosiți balsam de rufe!

Ciclu de spălare pentru rufe
delicate

Nu utilizați înălbitori

Uscați cu grijă

Nu călcați

Nu curățați chimic

ofa bamberg

Pentru a repetarea comenzii la următoarea dvs. achiziție
să decurgă simplu și fără complicații, găsiți în partea
din stânga **cuponul dvs. personal pentru ciorapi** cu
toate informațiile importante. Pur și simplu trageți, lipiți și
păstrați într-un loc sigur.

Cu cele mai bune gânduri,
Echipa Ofa Bamberg

Spălarea

– produs adecvat pentru utilizarea imediată
– recomandare: a se spăla înainte de prima purtare
– spălare zilnică manuală (max. 40 °C) sau în mașina de
spălat, cu ciclul de spălare pentru rufe delicate
– separat, cu detergenți pentru rufe delicate
(de ex. „Detergent special Ofa Clean”), nu utilizați
balsam de rufe
– clătiți bine, centrifugați ușor, dar nu stoarceți
– uscați pe un prosop la aer sau în uscătorul de rufe, la
programul pentru rufe delicate, nu îi călcați niciodată
cu fierul de călcat și nu îi uscați pe calorifer sau la
soare

Compoziția materialului

Materialele utilizate sunt poliamidă (Polyamid), elastan
(Elastan) și bambac (Baumwolle). Pe eticheta textilă
cusută pe ciorapul dvs. se află toate datele concrete.

Îngrijire

– păstrați ciorapii uscați, pe cât posibil în ambalajul
original, protejați împotriva razelor directe ale soarelui
și a căldurii
– aveți grijă ca ciorapii cu benzi adezive cu strat de
silicon să nu intre în contact cu solvenți, unguente,
creme și geluri de duș emoliente deoarece acestea ar
putea deteriora permanent adezivitatea
– acordați atenție îngrijirii regulate a picioarelor și purtați
încălțăminte corespunzătoare
– formarea de scame (Pilling) este normală în cazul
textilelor și nu constituie un motiv de reclamație
– nu reparați singuri deteriorările, ci aduceți ciorapii
înapoi la furnizorul specializat de la care i-ați
achiziționat

Scopul propus

Ciorapii compresivi sunt utilizați în tratamentul
afecțiunilor flebologice și limfologice ale brațelor și
picioarelor, precum și în cazul lipedemelor. În funcție
de indicațiile medicului, se vor folosi produse diferite.

Principiul activ al ciorapilor compresivi medicinali

În urma utilizării produselor conform indicațiilor și
datorită presiunii controlate exercitate, întoarcerea
sângelui este accelerată, microcirculația din țesuturi
este îmbunătățită, iar fluxul limfatic este sporit.

Informații importante

– ciorapii compresivi trebuie purtați numai după ce v-ați
consultat cu medicul dvs.
– purtarea zilnică și controalele medicale periodice
asigură succesul tratamentului
– distribuirea și sfaturile cu privire la îmbrăcarea
corectă a ciorapilor trebuie oferite de personalul de
specialitate, instruit din punct de vedere medical
– în caz de dureri acute ale picioarelor sau de reacții
cutanate, adresați-vă imediat medicului
– schimbarea periodică a poziției benzilor adezive poate
preveni iritațiile cutanate
– în caz de probleme de calitate și reclamații, adresați-vă
furnizorului dvs. specializat

Rev. 1/04/21

ofa bamberg

Ofa Bamberg GmbH

Laubanger 20

D-96052 Bamberg

Tel. + 49 951 6047-777

Fax + 49 951 6047-186

export@ofa.de

www.ofa.de

pentru furnizorul specializat: date despre ciorapi pentru arhive de către dvs.

Facem tot posibilul ca să vă simiți bine în pielea dumneavoastră!

Modelele dvs. personalizate de la Ofa corespund, de
exemplu, celor mai riguroase cerințe la nivel mondial
de calitate și testare pentru ciorapi de compresie
medicinali (RAL-GZ 387/1) și sunt conforme cu
standardul Öko-Tex Standard 100 care prevede
utilizarea de materiale și vopsele fără grad de risc.

responsabilă a produselor noastre.

testare independente documentează manipularea
Certificările periodice efectuate de institute de
prin utilizarea celei mai moderne tehnologii.

ridicat de calitate sunt asigurate și controlate
evoluții îndelungate. Preluarea atenției și nivelul
posibilității să purtați rezultatul unor cercetări și

Cu modelele dvs. personalizate de la Ofa, aveți

de la Casa Ofa Bamberg
Calitate de top

Indicații (a se vedea și Directiva Medicală privind Tratatamentul Compresiv AWMF 037/005, versiunea 12/18)

– ameliorarea simptomelor venoase și îmbunătățirea
calității vieții în cazul afecțiunilor venoase cronice
– prevenția și tratamentul edemelor venoase
– prevenția și tratamentul modificărilor de origine
venoasă a tegumentelor
– eczeme și pigmentări
– dermatoposteroză și atrofie albă
– tratament și ameliorarea durerii în cazul Ulcus
crurs venosum și profilaxia recidivelor
– tratament Ulcus crurs arterial și venos
(a se vedea și contraindicațiile!)

– insuficiență venoasă funcțională
– insuficiență venoasă
– insuficiență arterială periferică ocluzivă în stadiu avansat

– dermatoze umede
– alergice la materialele din care sunt fabricați
ciorapii compresivi

– tromboză venoasă
– malforniații venoase
– profilaxia trombozei în cazul pacienților mobili
– limfedeme
– edeme în sarcină
– edeme posttraumatice/postoperatorii
– edeme ciclice idiopate
– hipedeme însoțite cu stadiu II
– congestii în urma imobilizării (sindrom de
prolass) care presupun stadiu în picioare sau
șezutul pe durate mari de timp)
– edeme aparute în urma expunerii profesionale
extremității

– edeme cauzate de medicamente, atunci când
șezutul pe durate mari de timp

– dematoze inflamatorii ale picioarelor
– obedate cu insuficiență venoasă funcțională

– tratamentul cicatricilor
– stare după arsuri

– flebită septică
– phlegmasia corulie dolens

– dermatoze umede
– alergice la materialele din care sunt fabricați
ciorapii compresivi

– tulburări senzoriale grave ale extremității
– neuropatie periferică în stadiu avansat (de ex.,
diabet zaharat)

– poliartrită cronică

– poliartrită cronică

Contraindicații absolute:

– boala arterială periferică ocluzivă în stadiu avansat

Contraindicații relative:

– dermatoze umede
– alergice la materialele din care sunt fabricați
ciorapii compresivi

– neuropatie periferică în stadiu avansat (de ex.,
diabet zaharat)

– poliartrită cronică

– poliartrită cronică

Contraindicații absolute:

– boala arterială periferică ocluzivă în stadiu avansat

Contraindicații relative:

– dermatoze umede
– alergice la materialele din care sunt fabricați
ciorapii compresivi

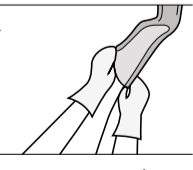
– neuropatie periferică în stadiu avansat (de ex.,
diabet zaharat)

– poliartrită cronică

– poliartrită cronică

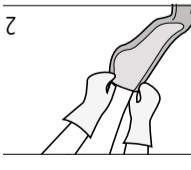
Instrucțiuni de îmbrăcare a ciorapilor cu vârf deschis

1 Pentru îmbrăcarea ciorapilor compresivi cu vârf deschis este necesar să folosiți ajutor Ofa însoțit de un material de protecție împotriva țărilor. Introduceți ciorapii în picioare până la nivelul talonului. Introduceți și vârful ciorapului în degetele de la picioare, apoi trageți peste laba piciorului. Trageți peste laba piciorului. Acum trageți ciorapii cu atenție până la nivelul talonului. Introduceți și vârful ciorapului în degetele de la picioare, apoi trageți peste laba piciorului. Trageți peste laba piciorului. Acum trageți ciorapii cu atenție până la nivelul talonului. Introduceți și vârful ciorapului în degetele de la picioare, apoi trageți peste laba piciorului.



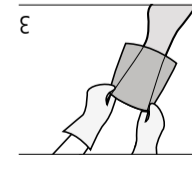
Instrucțiuni de îmbrăcare a ciorapilor cu vârf închis

1 Pentru îmbrăcarea ciorapilor compresivi cu vârf închis este necesar să folosiți ajutor Ofa însoțit de un material de protecție împotriva țărilor. Introduceți ciorapii în picioare până la nivelul talonului. Introduceți și vârful ciorapului în degetele de la picioare, apoi trageți peste laba piciorului. Trageți peste laba piciorului. Acum trageți ciorapii cu atenție până la nivelul talonului. Introduceți și vârful ciorapului în degetele de la picioare, apoi trageți peste laba piciorului. Trageți peste laba piciorului. Acum trageți ciorapii cu atenție până la nivelul talonului. Introduceți și vârful ciorapului în degetele de la picioare, apoi trageți peste laba piciorului.



Instrucțiuni de îmbrăcare a ciorapilor cu vârf deschis

1 Pentru îmbrăcarea ciorapilor compresivi cu vârf deschis este necesar să folosiți ajutor Ofa însoțit de un material de protecție împotriva țărilor. Introduceți ciorapii în picioare până la nivelul talonului. Introduceți și vârful ciorapului în degetele de la picioare, apoi trageți peste laba piciorului. Trageți peste laba piciorului. Acum trageți ciorapii cu atenție până la nivelul talonului. Introduceți și vârful ciorapului în degetele de la picioare, apoi trageți peste laba piciorului. Trageți peste laba piciorului. Acum trageți ciorapii cu atenție până la nivelul talonului. Introduceți și vârful ciorapului în degetele de la picioare, apoi trageți peste laba piciorului.



Instrucțiuni de îmbrăcare a ciorapilor cu vârf deschis

2 Pentru a scoate materialul din ciorapii cu vârf deschis este necesar să folosiți ajutor Ofa însoțit de un material de protecție împotriva țărilor. Introduceți ciorapii în picioare până la nivelul talonului. Introduceți și vârful ciorapului în degetele de la picioare, apoi trageți peste laba piciorului. Trageți peste laba piciorului. Acum trageți ciorapii cu atenție până la nivelul talonului. Introduceți și vârful ciorapului în degetele de la picioare, apoi trageți peste laba piciorului. Trageți peste laba piciorului. Acum trageți ciorapii cu atenție până la nivelul talonului. Introduceți și vârful ciorapului în degetele de la picioare, apoi trageți peste laba piciorului.



Instrucțiuni de îmbrăcare a ciorapilor cu vârf deschis

3 Pentru a scoate materialul din ciorapii cu vârf deschis este necesar să folosiți ajutor Ofa însoțit de un material de protecție împotriva țărilor. Introduceți ciorapii în picioare până la nivelul talonului. Introduceți și vârful ciorapului în degetele de la picioare, apoi trageți peste laba piciorului. Trageți peste laba piciorului. Acum trageți ciorapii cu atenție până la nivelul talonului. Introduceți și vârful ciorapului în degetele de la picioare, apoi trageți peste laba piciorului. Trageți peste laba piciorului. Acum trageți ciorapii cu atenție până la nivelul talonului. Introduceți și vârful ciorapului în degetele de la picioare, apoi trageți peste laba piciorului.



ofa bamberg

