

Gebrauchsanleitung

Instructions for use

Handgelenkstütze

Wrist Support

dynamics[®]

ofa bamberg

Die vielseitige
orthopädische Versorgung
Versatile orthopaedic care

Anziehanleitung in Bildern

Fitting instructions
in pictures

Notice d'enfilage illustrée

Afbeeldingen bij
aantrek-instructies

Istruzioni per l'applicazione
in immagini

Instrucciones de colocación
en imágenes

Användarinstruktioner i bilder

Instrukcja zakładania
na ilustracjach

1



2



3



Inhalt
Contents
Sommaire
Inhoud
Indice
Índice
Innehåll
Treść

DE deutsch	Handgelenkstütze	Wichtige Hinweise Gewährleistung	6 20
EN english	Wrist Support	Important information Guarantee	8 20
FR français	Support de Poignet	Remarques importantes Garantie	10 20
NL nederlands	Polssteun	Belangrijke informatie Garantie	12 20
IT italiano	Tutore per Polso	Avvertenze importanti Garanzia	14 21
ES español	Muñequera de Soporte	Advertencias importantes Garantía	16 21
SV svenska	Handledsstöd	Viktiga anvisningar Garanti	18 21
PL polski	Stabilizator nadgarstka	Ważne wskazówki Gwarancja	20 21

Wir haben viel zu bieten

We have a lot to offer

Nous avons beaucoup à offrir

Wij hebben veel te bieden

Abbiamo molto da offrire

Tenemos mucho que ofrecer

Vi har mycket att erbjuda

Mamy wiele do zaoferowania



Ofa Bamberg.

Mehr als 90 Jahre Erfahrung für Ihre Gesundheit.

Ofa Bamberg ist einer der führenden Hersteller medizinischer Hilfsmittel in Deutschland. Seit der Firmengründung im Jahr 1928 stellen wir höchste Ansprüche an unsere Produkte: maximaler Komfort bei optimaler Wirksamkeit.

Neben Bandagen und Orthesen bietet Ofa Bamberg ein umfangreiches Sortiment medizinischer Kompressionsstrümpfe sowie vorbeugender Reise- und Vitalstrümpfe an.

Ofa Bamberg.

Plus de 90 années d'expérience au service de votre santé.

Ofa Bamberg est l'un des plus grands fabricants de dispositifs médicaux en Allemagne. Depuis la création de l'entreprise en 1928, nous avons placé les exigences les plus élevées sur nos produits : un confort maximal avec une efficacité optimale.

Outre un grand choix d'attelles et d'orthèses, Ofa Bamberg propose également un assortiment important de bas de compression médicaux ainsi que de bas de contention et chaussettes de voyage à caractère préventif.



Orthopädie

Orthopaedics

Ofa Bamberg.

More than 90 years' experience with your health.

Ofa Bamberg is one of the leading manufacturers of medical supplies in Germany. Since the company was founded in 1928, we have set extremely high standards for our products: maximum comfort and optimal efficacy.

In addition to medical supports and orthoses, Ofa Bamberg also offers an extensive range of medical compression stockings and preventive travel and support stockings.

Ofa Bamberg.

Meer dan 90 jaar ervaring voor uw gezondheid.

Ofa Bamberg is één van de toonaangevende fabrikanten van medische hulpmiddelen in Duitsland. Sinds de oprichting van de firma in het jaar 1928 stellen wij de hoogste eisen aan onze producten: maximaal comfort bij een optimale doeltreffendheid.

Naast bandages en ortheses biedt Ofa Bamberg een omvangrijk assortiment aan medische elastische kousen en preventieve steunen reiskousen aan.



Phlebologie

Phlebology



Prophylaxe

Prophylaxis

Ofa Bamberg.
Oltre 90 anni di esperienza
al servizio della salute.

Ofa Bamberg è uno dei produttori leader di articoli medici in Germania. Fin dalla fondazione dell'azienda risalente al 1928 i nostri prodotti soddisfano i requisiti più elevati: massimo comfort abbinato ad efficacia ottimale.

Oltre a bendaggi e ortesi, Ofa Bamberg offre un ampio assortimento di calze mediche a compressione graduata e di calze preventive da viaggio e di sostegno.

Ofa Bamberg.
Över 90 års erfarenhet
för din hälsa

Ofa Bamberg är en av Tysklands ledande tillverkare av medicinska hjälpmedel. Sedan företaget grundades 1928 har vi ställt högsta möjliga krav på våra produkter: maximal komfort med optimal effektivitet. Förutom bandage och ortoser erbjuder Ofa Bamberg ett omfattande utbud av medicinska kompressionsstrumpor samt förebyggande rese- och stödstrumpor.

Ofa Bamberg.
Más de 90 años de experiencia
a disposición de su salud.

Ofa Bamberg es uno de los principales fabricantes de productos ortopédicos de Alemania. Desde 1928, año en que se fundó la empresa, nos aseguramos de que nuestros productos cumplan los requisitos más exigentes: máxima comodidad con una eficacia óptima.

Además de vendajes y órtesis, Ofa Bamberg ofrece una amplia gama de medias de compresión medicinales, así como medias de vestir y de viaje preventivas.

Ofa Bamberg.
Ponad 90 lat doświadczenia
dla Twojego zdrowia.

Ofa Bamberg jest jednym z wiodących producentów medycznych środków pomocniczych w Niemczech. Od momentu założenia firmy w 1928 roku stawiamy naszym produktom najwyższe wymagania: maksymalny komfort przy optymalnej skuteczności.

Oprócz stabilizatorów i ortez Ofa Bamberg oferuje kompleksowy asortyment medycznych pończoch uciskowych, jak również profilaktycznych pończoch podróżnych i witalnych.

Einleitung

Liebe Anwenderin, lieber Anwender, wir freuen uns, dass Sie sich für ein Produkt von Ofa Bamberg entschieden haben, und danken Ihnen für das entgegengebrachte Vertrauen. Bitte nehmen Sie sich ein Moment Zeit und lesen Sie diese Produktinformationen sorgfältig durch. Für eine optimale Wirksamkeit Ihres Dynamics Produktes.

Ofa Bamberg wünscht Ihnen gute Besserung!



Anziehanleitung

Bilder zur Anziehanleitung finden Sie in der Innenseite (2) am Anfang der Broschüre.

1

Zum Anlegen der Handgelenkstütze öffnen Sie bitte alle Klettverschlüsse. Ziehen Sie die Bandage so über das Handgelenk, dass Hand- und Daumenöffnung vom Körper weg zeigen und die Aluminiumschiene auf der Handgelenkinnenseite liegt.

2

Um die Position der Bandage zu fixieren, befestigen Sie das separate Klettband am mittleren Klettverschluss und verschließen diesen. Danach führen Sie das Band um das Handgelenk und schließen es.

3

Verschließen Sie nun die übrigen Klettverschlüsse. Bitte achten Sie darauf, dass das Produkt fest, aber nicht zu eng anliegt, um Abschnürungen zu vermeiden.

Zweckbestimmung

Die Dynamics Handgelenkstütze stabilisiert Ihr Handgelenk durch ihre komprimierende Wirkung und ein auf der Handinnenseite eingearbeitetes Verstärkungselement.

Wichtige Hinweise

- Das erstmalige Anpassen und Anlegen des Produktes sowie die Einweisung in den sachgemäßen, sicheren Gebrauch muss durch geschultes, medizinisches/orthopädisches Fachpersonal erfolgen.
- Das Produkt darf nur für die nebenstehenden Indikationen eingesetzt werden.
- Achten Sie auf einen korrekten Sitz des Produkts und überprüfen Sie es vor jedem Gebrauch auf Funktionstüchtigkeit, Verschleiß und Beschädigungen (z.B. Brüche, Risse oder Verformungen). Ein beschädigtes Produkt darf nicht mehr getragen werden.
- Tragen Sie das Produkt direkt auf der Haut. Es darf nur auf intakter Haut getragen werden. Soll es in Kombination mit anderen Produkten getragen werden, besprechen Sie dies bitte vorher mit Ihrem Arzt.
- Sofern nicht anders verordnet, sollte das Produkt während längerer Ruhezeiten (z. B. beim Schlafen) abgelegt werden.
- Sollten während des Tragens ein unangenehmes Gefühl, stärkere Schmerzen oder andere Beschwerden auftreten, legen Sie das Produkt ab und kontaktieren Sie Ihren Arzt oder Fachhändler.
- Wir prüfen unsere Produkte im Rahmen einer umfassenden Qualitätssicherung. Sollten Sie dennoch Beanstandungen haben, wenden Sie sich bitte an Ihren Fachhändler.

deutsch






Pflegehinweise

- Das Produkt sollte vor dem ersten Gebrauch und danach regelmäßig gereinigt werden.
- Entfernen Sie vor dem Waschen die Stabilisierungsschienen.
- Schließen Sie alle Klettverschlüsse und waschen Sie das Produkt separat in einem Waschsäckchen bei maximal 30° C. Verwenden Sie dazu Feinwaschmittel ohne Weichmacher (z. B. Ofa Clean Spezialwaschmittel) und spülen Sie das Produkt gut aus. Das Produkt kann schonend geschleudert werden,

- bitte wringen Sie es aber nicht aus.
- Bringen Sie das Produkt in Form und lassen Sie es an der Luft trocknen. Trocknen Sie das Produkt nicht im Trockner, auf der Heizung oder in direktem Sonnenlicht und bügeln Sie es niemals.
- Um die Qualität Ihres Produktes zu erhalten, verwenden Sie bitte keine chemischen Reinigungsmittel, Bleichmittel, Benzin oder Weichspüler. Tragen Sie im Anwendungsbereich keine fett- oder säurehaltigen Mittel, Salben oder Lotionen auf die

- Haut auf. Diese Substanzen können das Material angreifen.
- Lagern Sie das Produkt trocken und geschützt vor Sonne und Hitze möglichst in der Originalverpackung.

Pflege

-  Schonwaschgang
 -  Nicht bleichen
 -  Nicht chemisch reinigen
 -  Nicht im Trockner trocknen
 -  Nicht bügeln
- Kein Weichspüler!

Meldepflicht

Aufgrund gesetzlicher Vorschriften innerhalb der EU sind Patienten und Anwender verpflichtet, jeden schwerwiegenden Vorfall bei der Anwendung eines Medizinprodukts sowohl dem Hersteller als auch der zuständigen nationalen Behörde (in Deutschland BfArM, Bundesinstitut für Arzneimittel und Medizinprodukte) unverzüglich zu melden.

Indikationen

- Reizzustände des Handgelenks (chronisch, nach Verletzungen oder Operationen)
- Instabiles Handgelenk
- Sehnscheidenentzündung (Tendovaginitis)

Nebenwirkungen

Bei sachgemäßer Anwendung sind bisher keine Nebenwirkungen auf den gesamten Körper bekannt. Liegt das Produkt jedoch zu fest an, kann es örtliche Druckerscheinungen verursachen oder Blutgefäße und Nerven einengen.

Kontraindikationen

- Bei folgenden Fällen sollten Sie vor Anwendung des Produktes Ihren Arzt konsultieren:
- Hauterkrankungen oder -verletzungen im Anwendungsbereich, insbesondere bei Entzündungszeichen wie Rötung, Erwärmung oder Schwellung
 - Empfindungs- und Durchblutungsstörungen im Anwendungsbereich
 - Lymphabflussstörungen sowie nicht eindeutige Schwellungen

Materialzusammensetzung

- 44 % Baumwolle
- 20 % Polyamid
- 18 % Aluminium
- 10 % Polyester
- 6 % Elastodien
- 2 % Elasthan



Dieses Produkt enthält Latex, das zu allergischen Reaktionen führen kann.

Entsorgung

Bitte entsorgen Sie das Produkt nach Nutzungsende entsprechend der örtlichen Vorgaben.

Introduction

Dear user, we are delighted that you have chosen an Ofa Bamberg product and we want to thank you for putting your trust in us. Please take a moment to read this product information through carefully to ensure your Dynamics product works as effectively as possible.

Ofa Bamberg wishes you a speedy recovery!



Fitting instructions

The pictures that go with the fitting instructions can be found on the inside cover (2) at the start of the brochure.

1

To put the wrist support on, open all of the Velcro fastenings. Pull the support over your wrist in such a way that the hand and thumb openings point away from the body and the aluminium splint is on the inside of the wrist.

2

To fix the position of the support, fasten the separate Velcro strap to the middle Velcro fastener and close it, then pass the strap around your wrist and close it.

3

Now close the other Velcro fasteners. Ensure that the product is secure but not too tight so as to prevent pinching.

Intended Use

The Dynamics Wrist Support stabilises the wrist joint using compression and a reinforced area integrated into the palm of the support.

 **Important information**

- The initial fitting and adjustment of the product as well as instructions on its proper and safe use should be provided by trained medical/orthopaedic specialists.
- The product should only be used for the indications in the adjacent column.
- Ensure that the product fits correctly and check it before each use for functionality, wear and damage (e.g. breaks, tears or deformations). A damaged product may no longer be worn.
- Wear the product directly on the skin. It should only be worn over intact skin. If it is to be worn in combination with other products, please discuss this with your doctor first.
- Unless otherwise prescribed, the product should be removed during long periods of rest (e.g. when sleeping).
- If you experience an unpleasant sensation, severe pain or other symptoms while wearing the product, remove it and contact your doctor or specialist supplier.
- We use a comprehensive quality assurance system to check our products. If you have any complaints, however, please contact your specialist supplier.






english

Instructions for care

- The product should be washed before its first use and then on a regular basis.
- Remove the splints before washing.
- Close all of the Velcro fasteners and wash the product separately in a wash bag at a maximum of 30 °C. Use a mild detergent that does not contain fabric softener (e.g. Ofa Clean special detergent) and rinse the product out well. The product can be put on a gentle spin cycle, but please do not wring it out.
- Mould the product into the right shape and let it dry in the air. Do not dry the product in a tumble dryer, on a radiator or in the direct sunlight, and never iron it.
- To maintain the quality of your product, please do not use any chemical cleaning products, bleaches, petrol or fabric softener on it. Do not apply any fatty or acidic creams, ointments or lotions to the skin in the area where the product is used. These substances may damage the material.

- Store the product in a dry place and protect it from sunlight and heat, preferably in the original packaging.

Care

-  Delicate wash cycle
-  Do not bleach
-  Do not dry clean
-  Do not tumble dry
-  Do not iron

Do not use fabric softener!

Reporting obligation

In accordance with legal provisions within the EU, patients and users are obliged to report any serious incident that occurs when using a medical device to both the manufacturer and the competent national authorities (in Germany BfArM, Bundesinstitut für Arzneimittel und Medizinprodukte, the Federal Institute for Drugs and Medical Devices) immediately.

Indications

- Wrist irritation (chronic, after injuries or operations)
- Unstable wrist
- Tendon sheath inflammation (tendinitis)

Side effects

There are currently no known side effects for any part of the body if the product is used correctly. However, if the product is too tight it can cause local pressure points or constrict blood vessels and nerves.

Contraindications

- Consult your doctor before using this product in the following cases:
- Skin diseases or injuries in the area where the product is used, particularly if you experience any signs of inflammation such as redness, an increase in temperature or swelling
 - Feeling of numbness and circulatory problems in the area where the product is used
 - Problems with lymphatic drainage and unexplained swelling

Material composition

- 44 % Cotton
- 20 % Polyamide
- 18 % Aluminium
- 10 % Polyester
- 6 % Elastodiene
- 2 % Elastane



This product contains Latex, which can cause allergic reactions.

Disposal

Please dispose of the product according to local regulations after the end of use.

Introduction

Chère cliente, cher client, nous sommes heureux que vous ayez choisi un produit de la société Ofa Bamberg et nous vous remercions de la confiance que vous nous accordez. Veuillez prendre le temps de lire attentivement ces informations afin de garantir une efficacité optimale à votre produit Dynamics.

Ofa Bamberg vous souhaite un bon rétablissement !



Notice d'enfilage

Vous trouverez les illustrations de la notice d'enfilage à l'intérieur de la couverture (2) de la brochure.

1

Pour mettre le support de poignet, veuillez ouvrir toutes les attaches auto-agrippantes. Tirez l'attelle sur le poignet de manière à ce que les ouvertures pour la main et le pouce soient orientées à l'opposé du corps et que l'éclisse en aluminium se trouve à l'intérieur du poignet.

2

Pour fixer l'attelle dans la position souhaitée, placez la bande auto-agrippante fournie séparément sur la bande auto-agrippante « crochet » du milieu. Disposez ensuite la bande autour du poignet et fermez celle-ci.

3

À présent, fermez les bandes auto-agrippantes restantes. Veuillez à ce que le produit soit bien serré, mais pas trop, afin d'éviter d'entraver la circulation sanguine.

Fonctionnalité

Le Support de Poignet Dynamics stabilise votre poignet grâce à son effet compressif et un élément de renfort intégré, placé au niveau de la partie intérieure de la main.

Remarques importantes

- La mise en place et l'application initiales du produit ainsi que les instructions relatives à son utilisation correcte et sûre doivent être effectuées par un personnel médical/orthopédique qualifié.
- Le produit ne peut être utilisé que pour les indications énumérées ci-contre.
- Veillez à la bonne mise en place du produit et contrôlez le bon fonctionnement, l'absence d'usure et d'endommagement du produit avant chaque utilisation (cassures, déchirures ou déformations par exemple). Un produit endommagé ne doit plus être porté.
- Portez le produit directement sur la peau. Il ne peut être porté que sur une peau intacte. Demandez l'avis de votre médecin avant de le porter avec d'autres dispositifs.
- Sauf indication contraire, le produit ne doit pas être utilisé lors de longues périodes de repos (p. ex. pendant le sommeil).
- Si vous éprouvez une sensation d'inconfort, de fortes douleurs ou tout autre symptôme lorsque vous portez le produit, retirez-le et contactez votre médecin ou vendeur spécialisé.
- Nous contrôlons nos produits dans le cadre d'un programme complet d'assurance qualité. Toutefois, si vous avez des réclamations à formuler, veuillez contacter votre revendeur.






Conseils d'entretien

- Lavez le produit avant la première utilisation et régulièrement par la suite.
- Avant de laver le produit, veuillez retirer l'éclisse stabilisatrice.
- Fermez toutes les attaches auto-agrippantes et lavez le produit séparément dans un sac de lavage à 30 °C maximum. Utilisez un détergent doux sans adoucissant (par exemple, le détergent spécial Ofa Clean) et rincez bien le produit. Essorez le produit comme du linge délicat, sans le tordre.
- Mettez le produit en forme et laissez-le sécher à l'air. Ne faites pas sécher le produit dans un sèche-linge, sur un radiateur ou exposé directement au soleil et ne jamais le repasser.
- Afin de préserver la qualité de votre produit, veuillez ne pas utiliser de nettoyants chimiques, d'eau de Javel, d'essence ou d'adoucissants. N'endiguez pas la peau de produits gras ou acides, de pommades ou de lotions dans la zone d'application du produit.

Ces substances peuvent attaquer le matériau.

- Conservez le produit au sec et à l'abri du soleil et de la chaleur, si possible dans son emballage d'origine.

Entretien

-  Lavage programme linge délicat
-  Ne pas utiliser d'eau de Javel
-  Ne pas nettoyer à sec
-  Ne pas sécher au sèche-linge
-  Ne pas repasser

[Pas de produits assouplissants !](#)

Obligation de déclaration

En raison des exigences légales au sein de l'UE, les patients et les utilisateurs sont tenus de signaler sans délai au fabricant et à l'autorité nationale compétente (en Allemagne BfArM, Bundesinstitut für Arzneimittel und Medizinprodukte, Institut fédéral pour les médicaments et les dispositifs médicaux) tout incident grave survenu lors de l'utilisation d'un dispositif médical.

Indications

- Irritation de l'articulation du poignet (chronique, après une blessure ou intervention chirurgicale)
- Instabilité de l'articulation du poignet
- Inflammation de la gaine du tendon (ténosynovite)

Effets indésirables

Aucun effet indésirable sur une quelconque partie du corps n'est connu à ce jour avec une utilisation correcte. Cependant, si le produit est trop serré, il peut provoquer des points de pression locaux ou une constriction des vaisseaux sanguins ou des nerfs.

Contre-indications

- Dans les cas suivants, veuillez consulter votre médecin avant d'utiliser le produit :
- Maladies ou lésions cutanées dans la zone d'application du produit, en particulier en cas de signes d'inflammation (rougeur, échauffement ou gonflement)
 - Troubles sensoriels et circulatoires dans la zone d'application du produit
 - Troubles du drainage lymphatique ainsi que légers gonflements

Composition

44 % Coton
20 % Polyamide
18 % Aluminium
10 % Polyester
6 % Élastodiène
2 % Élasthane



Ce produit contient du Latex pouvant provoquer des réactions allergiques.

Élimination

Veuillez éliminer le produit conformément aux réglementations locales à la fin de sa vie utile.

Einleitung

Beste gebruiker, Wij stellen het op prijs dat u een product van Ofa Bamberg heeft gekozen en wij danken u voor uw vertrouwen. Neem even uw tijd om deze productinformatie zorgvuldig door te lezen. Voor een maximaal effect van uw Dynamics-product.

Ofa Bamberg wenst u van harte beterschap!



Aantrekinstructies

Afbeeldingen bij de aantrekinstructies vindt u aan de binnenzijde (2) aan het begin van deze brochure.

1

Open alle klittenbandsluitingen om de polssteun aan te trekken. Trek de bandage zo over uw pols dat de hand- en duimopening niet naar het lichaam wijzen en de aluminiumrail aan de binnenzijde van de pols ligt.

2

Om de positie van de bandage te fixeren, bevestigt u het losse klittenband aan de middelste klittenbandsluiting en sluit u het klittenband. Wikkel de band daarna om de pols en sluit de band.

3

Sluit nu de overige klittenbandsluitingen. Zorg ervoor dat het product stevig, maar niet te strak zit om bekneling te vermijden.

Beoogd gebruik

De Dynamics-polsteun stabiliseert uw pols door de comprimerende werking en een verstevigingselement aan de binnenkant van de pols.

 **Belangrijke informatie**






- Het product moet de eerste keer worden aangepast en aangetrokken door geschoold, medisch/orthopedisch vakpersoneel, dat ook uitleg over het correcte en veilige gebruik dient te geven.
- Het product mag alleen worden gebruikt voor de indicaties die hiernaast worden beschreven.
- Zorg ervoor dat het product correct zit en controleer voor elk gebruik of het goed functioneert en geen slijtage of beschadigingen vertoont (bijv. breuken, scheuren of vervormingen). Een beschadigd product mag niet meer worden gedragen.
- Draag het product direct op uw huid. Het mag alleen op een onbeschadigde huid worden gedragen. Indien het in combinatie met andere producten wordt gedragen, dient u dit vooraf met uw arts te bespreken.
- Voor zover niet anders voorgeschreven, moet het product tijdens langere rustperiodes worden uitgetrokken (bijvoorbeeld tijdens het slapen).
- Indien er tijdens het dragen van het product een onaangenaam gevoel, hevige pijn of andere klachten optreden, trekt u het product uit en neemt u contact op met uw arts of verkoper.
- We testen onze producten als onderdeel van een uitgebreide kwaliteitsborging. Mocht u toch klachten hebben, neem dan contact op met uw verkoper.

Onderhoudsinstructies

- Het product dient vóór het eerste gebruik en daarna regelmatig te worden gereinigd.
- Verwijder de stabilisatierails voordat u het product wast.
- Sluit alle klittenbandsluitingen en was het product apart in een waszakje op maximaal 30 °C. Gebruik daarvoor fijnwasmiddel zonder wasverzachter (bijvoorbeeld Ofa Clean speciaal wasmiddel) en spoel het product goed uit. Het product kan voorzichtig worden gecentrifugeerd, maar wring het niet uit.
- Breng het product in de juiste vorm en laat het aan de lucht drogen. Droog het product niet in de droger, op de verwarming of in direct zonlicht en strijk het nooit.
- Gebruik geen chemische reinigingsmiddelen, bleekmiddelen, benzine of wasverzachter om de kwaliteit van uw product te behouden. Breng in het toepassingsgebied geen vet- of zuurhoudende middelen, zalven of lotions op de huid aan. Deze substanties kunnen het materiaal aantasten.

- Bewaar het product op een droge plaats en beschermd tegen zon en hitte, bij voorkeur in de originele verpakking.

Onderhoud

-  Programma voor fijne was
-  Niet bleken
-  Niet chemisch reinigen
-  Niet in de droger drogen
-  Niet strijken

Geen wasverzachter gebruiken!

Meldplicht

Volgens de wettelijke bepalingen in de EU zijn patiënten en gebruikers verplicht ernstige incidenten die plaatsvinden tijdens het gebruik van een medisch hulpmiddel onmiddellijk te melden bij zowel de fabrikant als de nationale bevoegde autoriteit (in Duitsland BfArM, Bundesinstitut für Arzneimittel und Medizinprodukte, Federaal Instituut voor geneesmiddelen en medische hulpmiddelen).

Indicaties

- Irritaties aan de pols (chronisch, na letsel of operaties)
- Instabiele pols
- Peesschedeontsteking (tendovaginitis)

Bijwerkingen

Bij een correcte toepassing zijn tot nu toe geen bijwerkingen voor het gehele lichaam bekend. Indien het product echter te nauw aansluit, kan het plaatselijke drukverschijnselen veroorzaken of bloed-vaten en zenuwen afknellen.

Contra-indicaties

In de volgende gevallen dient u vóór toepassing van het product uw arts te raadplegen:

- Huidaandoeningen of -verwondingen in het toepassingsgebied, in het bijzonder bij ontstekingsverschijnselen zoals een rode, verwarmde of opgezwollen huid
- Gevoels- en doorbloedingsstoornissen in het toepassingsgebied
- Lymfeafvoerstoornissen en niet geheel duidelijke zwellingen

Materiaalsamenstelling

- 44 % Katoen
- 20 % Polyamide
- 18 % Aluminium
- 10 % Polyester
- 6 % Elastodieën
- 2 % Elastaan



Dit product bevat Latex, dat tot allergische reacties kan leiden.

Afvoer

Voer het product na de gebruiksduur conform de plaatselijke voorschriften af.

Introduzione

Gentili utenti, siamo lieti che abbiate scelto di acquistare un prodotto di Ofa Bamberg e vi ringraziamo per la fiducia accordataci. Leggere attentamente le seguenti informazioni sul prodotto. Per un'ottima efficacia dell'articolo Dynamics.

Ofa Bamberg vi augura una pronta guarigione!



Istruzioni per l'applicazione

Le istruzioni per l'applicazione in immagini si trovano all'interno della copertina anteriore (2) della brochure.

1

Per applicare il tutore per polso aprire tutte le chiusure in velcro. Far passare il bendaggio sopra il polso in modo tale che l'apertura per la mano e il pollice non sia rivolta verso il corpo e la stecca in alluminio poggia sul lato interno del polso.

2

Per bloccare la posizione del bendaggio, fissare la fascia in velcro separata sulla chiusura in velcro centrale e chiuderla. Quindi far passare la fascia intorno al polso e chiuderla.

3

Ora chiudere le restanti chiusure in velcro. Assicurarsi che il prodotto aderisca bene ma non troppo stretto per evitare difficoltà di circolazione.

Destinazione d'uso

Il Tutore per Polso Dynamics stabilizza il polso grazie al suo effetto a compressione e a un rinforzo incorporato nella regione palmare della mano.

Avvertenze importanti

- L'applicazione e il posizionamento iniziali del prodotto, nonché la formazione per un uso corretto e sicuro dello stesso, devono essere eseguiti da specialisti medici/ortopedici qualificati.
- Il prodotto deve essere utilizzato esclusivamente per le Indicazioni elencate nella colonna adiacente.
- Assicurarsi che il prodotto calzi correttamente e prima di ogni utilizzo verificarne la funzionalità, l'usura e i danni (ad esempio rotture, strappi o deformazioni). Un prodotto danneggiato non deve più essere indossato.
- Indossare il prodotto direttamente sulla pelle. Deve essere indossato solo su pelle intatta. Se deve essere indossato insieme ad altri prodotti, parlarne prima con il proprio medico.
- Salvo laddove diversamente prescritto, il prodotto deve essere rimosso durante lunghi periodi di riposo (ad es. durante il sonno).
- Se si avverte una sensazione sgradevole, dolore intenso o altri sintomi mentre si indossa il prodotto, rimuoverlo e contattare il proprio medico o il proprio rivenditore.
- I nostri prodotti vengono controllati nell'ambito di un programma completo di garanzia di qualità. In caso di reclami, contattare il proprio rivenditore.






Istruzioni per la cura

- Il prodotto deve essere lavato prima del primo utilizzo e regolarmente in seguito.
- Prima di procedere al lavaggio estrarre lo stabilizzatore in alluminio.
- Chiudere il velcro e lavare il prodotto separatamente in un sacchetto per lavatrice ad una temperatura non superiore a 30 °C. Per il lavaggio utilizzare un detersivo delicato senza ammorbidenti (es.: Detergente speciale Ofa Clean) e sciacquare il prodotto accuratamente. Il prodotto può essere sottoposto a una centrifuga delicata, si prega tuttavia di non strizzarlo.
- Dare forma al prodotto e farlo asciugare all'aria. Non asciugare il prodotto in asciugatrice, sul termosifone o alla luce diretta del sole. Non stirare mai il prodotto.
- Al fine di mantenere intatta la qualità del prodotto, non utilizzare detergenti chimici, candeggina, benzina o ammorbidente. Non usare lozioni, unguenti o prodotti grassi o acidi nell'area di applicazione del prodotto. Tali

sostanze possono danneggiare il materiale.

- Conservare il prodotto in luogo asciutto e al riparo dai raggi solari e dal calore, preferibilmente nella confezione originale.

Lavaggio

-  Lavaggio delicato
-  Non candeggiare
-  Non pulire chimicamente
-  Non asciugare a tamburo
-  Non stirare

Non utilizzare ammorbidente!

Obbligo di notifica

In conformità alle disposizioni di legge dell'UE, i pazienti e gli utenti sono tenuti a segnalare immediatamente qualsiasi incidente grave durante l'utilizzo di un dispositivo medico sia al produttore che all'autorità nazionale competente (in Germania il BfArM, Bundesinstitut für Arzneimittel und Medizinprodukte, l'Istituto federale per i farmaci e i dispositivi medici).

Indicazioni

- Irritazioni dell'articolazione del polso (croniche, post-operatorie o successive a traumi)
- Polso instabile
- Infiammazione della guaina tendinea (tendovaginite)

Effetti collaterali

Se l'utilizzo del prodotto è corretto finora non sono stati riscontrati effetti collaterali sull'intero corpo. Se il prodotto dovesse tuttavia aderire troppo fermamente, potrebbe provocare pressioni locali o restringere i vasi sanguigni e i nervi.

Controindicazioni

- Nei seguenti casi è consigliabile consultare il medico prima dell'utilizzo:
- Patologie o ferite cutanee nell'area di applicazione, soprattutto in presenza di segni d'infiammazione quali arrossamenti, aumento della temperatura o gonfiore
 - Disturbi della sensibilità o della circolazione nell'area di applicazione
 - Disfunzioni del drenaggio linfatico così come gonfiore dalle cause non accertate

Composizione del materiale

44 % Cotone
20 % Poliammide
18 % Alluminio
10 % Poliestere
6 % Elastodiene
2 % Elastan



Questo prodotto contiene Lattice e può pertanto provocare reazioni allergiche.

Smaltimento

Il prodotto va smaltito conformemente alle disposizioni locali vigenti.

Introducción

Estimada usuaria, estimado usuario:

Nos alegra que haya elegido un producto de Ofa Bamberg y le agradecemos la confianza que ha depositado en nosotros. Por favor, dedique unos minutos a leer detenidamente estas instrucciones para obtener los mejores resultados con su producto Dynamics.

¡Ofa Bamberg le desea una pronta recuperación!



Instrucciones de colocación

Las imágenes de las instrucciones de colocación se encuentran en la cara interna (2), al comienzo del folleto.

1

Para colocar la muñequera de soporte, abra todas las velcros. Cubra la muñeca con la muñequera de forma que las aberturas para la mano y el pulgar queden lejos del cuerpo y la férula de aluminio quede sobre la parte interna de la muñeca.

2

Para fijar la posición de la muñequera, pegue la cinta separada al velcro central y fijela. A continuación, coloque la cinta alrededor de la muñeca y fijela.

3

Por último, fije los velcros restantes. Procure que el producto quede bien ajustado, pero sin apretarlo demasiado para que no dificulte la circulación sanguínea.

Uso previsto

La muñequera de soporte Dynamics

estabiliza la muñeca gracias a su efecto compresor y al refuerzo incorporado en la zona de la palma de la mano.

Advertencias importantes






- Acuda a un especialista médico u ortopédico cualificado para que le coloque el producto y lo ajuste por primera vez, así como para que le explique cómo usarlo de forma correcta y segura.
- Utilice el producto únicamente para las afectaciones aquí especificadas.
- Asegúrese de ajustar el producto correctamente y compruebe si funciona, si está desgastado o si presenta daños (por ejemplo, roturas, desgarros o deformaciones) antes de cada uso. No se debe seguir utilizando un producto dañado.
- Colóquese el producto directamente sobre la piel. Solo debe usarse sobre piel sana. Si fuera necesario utilizarlo en combinación con otros productos, consúltelo primero con su médico.
- Salvo que se le prescriba lo contrario, quítese el producto durante períodos largos de descanso (por ejemplo, mientras duerme).
- Si durante el uso nota alguna sensación desagradable, dolores fuertes u otras molestias, quítese el producto y contacte con su médico o distribuidor especializado.
- Sometemos nuestros productos a un exhaustivo control de calidad. Aun así, si tiene alguna reclamación, póngase en contacto con su distribuidor especializado.

Limpieza y cuidado

- Lave el producto antes de usarlo por primera vez y, posteriormente, de manera periódica.
- Antes de lavarlo, retire la férula estabilizadora.
- Cierre todos los velcros y lave el producto por separado en una bolsa de lavado a 30 °C como máximo. Use un detergente suave sin suavizante (por ejemplo, el detergente especial Ofa Clean) y aclárelo bien. Puede escurrir el producto con cuidado, pero no lo retuerza.
- Devuelva el producto a su forma original y déjelo secar al aire. No lo seque en la secadora ni sobre la calefacción o expuesto a luz solar directa. Nunca lo planche.
- Para conservar la calidad de su producto, no utilice detergentes químicos, lejía, bencina ni suavizantes. No se aplique productos, pomadas ni lociones que contengan grasas o ácidos sobre la piel de la zona de colocación. Estas sustancias pueden estropear el material.

- Guarde el producto en un lugar seco y protegido de la luz solar y el calor, a ser posible en su envase original.

Lavado

-  Programa para ropa delicada
 -  No usar lejía
 -  No limpiar en seco
 -  No secar en la secadora
 -  No planchar
- ¡No usar suavizante!*

Declaración obligatoria

Según las disposiciones legales de la UE, las personas pacientes y usuarias tienen la obligación de comunicar de inmediato cualquier incidente grave que tenga lugar al usar un producto sanitario tanto al fabricante como a la autoridad nacional competente (que en Alemania es el BfArM, Bundesinstitut für Arzneimittel und Medizinprodukte, el Instituto Federal de Medicamentos y Productos Sanitarios).

Afectaciones

- Irritación de la muñeca (crónica, postraumática o postoperatoria)
- Inestabilidad de la muñeca
- Inflamación de las vainas tendinosas (tendovaginitis)

Efectos secundarios

Si se usa adecuadamente, hasta ahora no se han observado efectos secundarios en ninguna parte del cuerpo. Sin embargo, si se aprieta demasiado, puede provocar síntomas locales de presión o constreñir los vasos sanguíneos y los nervios.

Contraindicaciones

- Consulte a su médico antes de usar el producto en los siguientes casos:
- Si tiene alguna enfermedad o lesión cutánea en la zona de colocación, en especial si observa signos de inflamación como enrojecimiento, calentamiento o hinchazón
 - Si sufre algún trastorno de la sensibilidad o de la circulación en la zona de colocación
 - Si sufre alguna alteración del drenaje linfático, así como hinchazones obvias

Composición del material

44 % Algodón
20 % Poliamida
18 % Aluminio
10 % Poliéster
6 % Elastodieno
2 % Elastano



Este producto contiene Látex, que puede provocar reacciones alérgicas.

Eliminación

Cuando el producto llegue al final de su vida útil, elimínelo según las normas locales.

Inledning

Kära användare. Vi är glada att du har valt en produkt från Ofa Bamberg och tackar dig för ditt förtroende. Ägna en stund åt att läsa denna produktinformation noggrant för att din Dynamics-produkt ska fungera så effektivt som möjligt.

**Ofa Bamberg önskar dig snar
bättring!**



Användarinstruktioner

Bilder till användarinstruktionerna finns i början av broschyren, på omslagets insida (2).

1

Öppna alla kardborreband för att fästa handledsstödet. Dra bandaget över handleden så att hand- och tumöppningen är vända bort från kroppen och aluminiumskenan sitter på insidan av handleden.

2

För att fixera bandagets position fäster du det separata kardborrebandet på det mellersta kardborrebandet och stänger det. För sedan bandet runt handleden och stäng det.

3

Stäng nu de återstående kardborrebanden. Se till att produkten sitter åt ordentligt så att den inte lossnar, men samtidigt inte sitter för hårt.

Användningsområde

Dynamics handledsstöd stabiliserar handleden genom kompression och en inbyggd förstärkning på insidan av handen.

Viktiga anvisningar

- Inledande anpassning och placering av produkten samt utbildning av användaren gällande korrekt och säker användning ska utföras av utbildad medicinsk/ ortopedisk vårdpersonal.
- Produkten får endast användas för nedan angivna indikationer.
- Se till att produkter sitter rätt, och kontrollera den före varje användning avs. funktionalitet, slitage och skador (t.ex. brott, sprickor eller deformation). En skadad produkt får inte längre användas.
- Placera produkten direkt mot huden. Den får endast användas på intakt hud. Om den behöver användas tillsammans med andra produkter, prata först med din läkare.
- Om inget annat anges ska produkten tas av under längre viloperioder (till exempel när du sover).
- Om en obehaglig känsla uppstår när du använder produkten, om smärtorna tilltar eller andra besvär tillkommer, ta av den och kontakta din läkare eller återförsäljaren.
- Våra produkter genomgår en omfattande kvalitetssäkring. Om ni ändå skulle ha klagomål, vänd er till återförsäljaren.






Skötselråd

- Produkten ska rengöras före första användningen och sedan med jämna mellanrum.
- Ta bort stabilisatorskenorna före rengöringen.
- Stäng alla kardborreband och tvätta produkten i separat tvättpåse i högst 30 °C. Använd fintvättmedel utan blekmedel (t.ex. Ofa Clean specialtvättmedel) och skölj produkten noggrant. Produkten kan centrifugeras försiktigt men inte vridas ur.

- Dra produkten till rätt form och låt den lufttorka. Torka inte produkten i torktumlaren, på värmeelement eller i direkt solljus. Stryk aldrig produkten.
- För att bibehålla produktens kvalitet, använd inga kemiska rengöringsmedel, blekmedel eller sköljmedel. Det hudområde som är i kontakt med produkten ska inte smörjas med fett- eller syra-innehållande medel, salvor eller lotioner. Dessa ämnen kan skada produktens beståndsdelar.

- Förvara produkten torrt, skyddad från sol och hetta, gärna i originalförpackningen.

Skötsel

-  Skontvätt
-  Ska inte blekas
-  Ska inte kemtvättas
-  Ska inte torktumlas
-  Ska inte strykas

Använd inget sköljmedel!

Rapporteringskyldighet

Enligt lagar och bestämmelser inom EU är såväl patienter som användare skyldiga att omgående rapportera varje allvarlig incident som inträffat vid användning av en medicinteknisk produkt, till både tillverkare och behörig nationell myndighet (i Tyskland: BfArM, Bundesinstitut für Arzneimittel und Medizinprodukte, Federala institutet för läkemedel och medicintekniska produkter).

Indikationer

- Irritation av handleden (kroniskt, efter skador eller operationer)
- Instabil handled
- Senskideinflammation (tendovaginit)

Biverkningar

Vid fackmässigt korrekt användning finns det hittills inga kända biverkningar på någon del av kroppen. Om produkten dras åt för hårt kan det dock leda till lokala tryckmärken eller att blodkärl och nerver kommer i kläm.

Kontraindikationer

I följande fall bör du rådgöra med din läkare innan du använder produkten:

- Sjukdomar i, eller skador på, huden i det aktuella området, särskilt vid tecken på inflammation som rodnad, värme eller svullnad
- Störningar i känsel eller genomblödning i det aktuella området
- Störningar i lymfdränering samt oförklarlig svullnad

Materialsammansättning

44 % bomull
20 % polyamid
18 % aluminium
10 % polyester
6 % elastodienfiber
2 % elasthan



Den här produkten innehåller latex som kan orsaka allergiska reaktioner.

Kassering

Kassera produkten enligt lokala föreskrifter när dess livslängd är förbi.

Wprowadzenie

Drodzy Użytkownicy, cieszymy się, że wybrali Państwo produkt firmy Ofa Bamberg i dziękujemy za zaufanie, jakim nas Państwo obdarzyli. Prosimy o poświęcenie chwili na dokładne zapoznanie się z niniejszymi informacjami o produkcie. Dla optymalnej skuteczności produktu Dynamics.

Ofa Bamberg życzy szybkiego powrotu do zdrowia!



Instrukcja zakładania

Ilustracje do instrukcji zakładania znajdują się na wewnętrznej stronie (2) na początku broszury.

1

Aby założyć stabilizator nadgarstka, należy rozpiąć wszystkie rzepy. Przeciągnąć stabilizator przez nadgarstek tak, aby otwór na dłoń i kciuk był skierowany od ciała, a szyna aluminiowa przylegała do wewnętrznej strony nadgarstka.

2

Aby ustalić pozycję stabilizatora, przymocować oddzielny pasek z rzepem do środkowego rzepa i zapiąć go. Następnie przełożyć pasek wokół nadgarstka i zapiąć.

3

Teraz należy zapiąć pozostałe zapięcia na rzepy. Proszę upewnić się, że produkt przylega dobrze, ale nie za mocno, aby uniknąć zatamowania dopływu krwi.

Przeznaczenie

Stabilizator nadgarstka Dynamics stabilizuje nadgarstek dzięki efektowi kompresji i elementowi wzmacniającemu wbudowanemu po wewnętrznej stronie dłoni.

Ważne wskazówki






- Pierwsze dopasowanie i założenie produktu, jak również instruktaż w zakresie prawidłowego, bezpiecznego użytkowania muszą zostać przeprowadzone przez przeszkolony personel medyczny/ortopedyczny.
- Produkt może być stosowany wyłącznie w wymienionych obok wskazaniach.
- Zwracać uwagę na prawidłowe dopasowanie produktu i przed każdym użyciem kontrolować funkcjonalność, zużycie i uszkodzenia (np. rozdarcia, zaciągnięcia lub odkształcenia). Nie należy nosić uszkodzonego produktu.
- Produkt nosić bezpośrednio na skórze. Może być noszony tylko na nieuszkodzonej skórze. Jeśli ma być noszony w połączeniu z innymi produktami, należy wcześniej omówić to z lekarzem.
- O ile nie zalecono inaczej, produkt należy odstawić podczas dłuższych okresów odpoczynku (np. snu).
- Jeśli podczas noszenia produktu wystąpią jakiegokolwiek dolegliwości, ból lub dyskomfort, należy zaprzestać używania i skontaktować się z lekarzem lub sprzedawcą.
- Nasze produkty kontrolujemy w ramach kompleksowego procesu zapewnienia jakości. W przypadku jakichkolwiek zastrzeżeń proszę skontaktować się ze swoim specjalistycznym sprzedawcą.

Wskazówki odnośnie do pielęgnacji

- Produkt powinien być czyszczony przed pierwszym użyciem, a następnie regularnie.
- Przed praniem wyjąć szyny stabilizujące.
- Zapiąć wszystkie zapięcia na rzepy i wyprać produkt osobno w worku do prania w temperaturze maksymalnie 30°C. Należy używać łagodnego detergentu bez środków zmiękczających (np. specjalnego detergentu Ofa Clean) i dobrze wypłukać produkt. Produkt można delikatnie odwirować, ale nie należy go wykręcać.
- Przywrócić kształt produktu i wysuszyć na powietrzu. Nie należy suszyć produktu w suszarce, na grzejniku lub bezpośrednio w promieniach słońca i nigdy nie prasować.
- Aby zachować jakość produktu, nie używać chemicznych detergentów, wybielaczy, benzyny ani płynów do zmiękczania tkanin. Nie należy stosować żadnych tłustych lub kwaśnych środków, maści lub balsamów na skórę w miejscu używania produktu. Substancje te mogą być agresywne dla materiału.

- Produkt należy przechowywać w miejscu suchym i osłoniętym przed słońcem i wysoką temperaturą, w miarę możliwości w oryginalnym opakowaniu.

Pielęgnacja

-  Delikatny cykl prania
 -  Nie wybielać
 -  Nie czyścić chemicznie
 -  Nie suszyć w suszarce bębnowej
 -  Nie prasować
- Nie stosować środków do zmiękczania tkanin!

Obowiązek zgłaszania

Ze względu na regulacje prawne w ramach UE pacjenci i użytkownicy są zobowiązani do natychmiastowego zgłaszania wszelkich poważnych incydentów podczas użytkowania wyrobu medycznego zarówno do producenta, jak i do właściwego organu krajowego (w Niemczech BfArM - Bundesinstitut für Arzneimittel und Medizinprodukte (Federalny Instytut Leków i Wyrobów Medycznych)).

Wskazania

- Podrażnienia nadgarstka (przewlekłe, po urazach lub operacjach)
- Niestabilny nadgarstek
- Zapalenie pochewek ścięgnistych (Tendovaginitis)

Działania niepożądane

Przy prawidłowym stosowaniu nie są znane jak dotąd żadne skutki uboczne dla całego organizmu. Jeśli jednak produkt zostanie zbyt ciasno założony, może powodować miejscowy ucisk lub zwięźać naczynia krwionośne i nerwy.

Przeciwwskazania

W następujących przypadkach przed zastosowaniem produktu należy skonsultować się z lekarzem:

- Choroby skóry lub urazy w miejscu stosowania, zwłaszcza jeśli występują oznaki zapalenia, takie jak zaczerwienienie, podwyższona temperatura lub obrzęk
- Zaburzenia czucia i krążenia w obszarze stosowania
- Zaburzenia odpływu limfy i obrzęki niejednoznaczne

Skład materiału

44% bawełna
20% poliamid
18% aluminium
10% poliester
6% elastodien
2% elastan



Ten produkt zawiera lateks, który może powodować reakcje alergiczne.

Utylizacja

Po zakończeniu użytkowania proszę zutylizować produkt zgodnie z lokalnymi przepisami.

Gewährleistung

Garantie

Gewährleistung

Bei bestimmungsgemäßem Gebrauch und ordnungsgemäßer Pflege beträgt die Nutzungsdauer des Produktes sechs Monate. Das Produkt ist sorgfältig gemäß dieser Gebrauchsanweisung zu behandeln. Ein unsachgemäßer Gebrauch oder unsachgemäße Veränderungen am Produkt können die Leistung, die Sicherheit und die Funktionstauglichkeit des Produktes beeinträchtigen und führen zum Ausschluss von Ansprüchen. Das Produkt ist so konzipiert, dass es der Versorgung eines einzigen Patienten dient. Für einen wiederholten Einsatz bei einem zweiten oder weiteren Patienten ist es nicht konzipiert.

Garantie

If used as intended and maintained properly, the product can be used for six months. The product should be handled carefully in line with these instructions for use. Improper use or improper changes to the product may negatively impact the performance, safety and functionality of the product and lead to the exclusion of claims. The product is designed for the treatment of a single patient. It is not designed to be reused by a second patient or any further patients.

Garantie

Lorsqu'il est utilisé comme prévu et entretenu correctement, la durée de vie utile du produit est de six mois. Le produit doit être manipulé avec précaution conformément au présent mode d'emploi. Toute utilisation incorrecte ou toute modification inadaptée du produit peut en altérer les performances, la sécurité et la fonctionnalité, entraînant ainsi l'exclusion de toute garantie. Le produit est conçu pour prodiguer des soins à un seul patient. Il n'est pas conçu pour être réutilisé par un ou plusieurs autres patients.

Garantie

Bij een correct gebruik en onderhoud bedraagt de gebruiksduur van het product zes maanden. Het product dient zorgvuldig in overeenstemming met deze gebruiksaanwijzing behandeld te worden. Een oneigenlijk gebruik of ondoelmatige veranderingen aan het product kunnen het prestatievermogen, de veiligheid en de functionaliteit van het product in negatieve zin beïnvloeden en leiden tot de uitsluiting van claims. Het product is zo

danig ontworpen, dat het dient als hulpmiddel voor één enkele patiënt. Het is niet ontworpen voor herhaaldelijk gebruik bij een tweede of bij nog meer patiënten.

Garanzia

In caso di uso e cura appropriati del prodotto, la sua durata di utilizzo è di sei mesi. Il prodotto deve essere utilizzato accuratamente secondo le presenti istruzioni d'uso. Utilizzo o modifiche inappropriate possono compromettere l'efficacia, la sicurezza e la funzionalità del prodotto e comportano l'esclusione dalla garanzia. Il prodotto è concepito per la cura di un unico paziente. Non è concepito per un utilizzo ripetuto da un secondo o ulteriori pazienti.

Garantía

Si se usa para las finalidades previstas y se cuida adecuadamente, la vida útil del producto es de seis meses. Debe tratar el producto con cuidado y seguir estas instrucciones de uso. Usar o modificar el producto de forma inadecuada puede afectar a su eficacia, seguridad y funcionamiento y, por consiguiente, conllevará la nulidad de las reclamaciones. El producto está diseñado para que lo utilice un único paciente, no para que lo reutilice un segundo o varios pacientes.

Garanti

Om produkten används enligt sitt syfte och vårdas korrekt har den en livslängd på sex månader. Produkten ska hanteras enligt användarinstruktionerna i denna broschyr. Inkorrekt användning eller icke fackmannamässiga ändringar av produkten kan påverka dess prestanda, säkerhet och funktionsduglighet och upphäver garantin. Produkten är utformad för behandling av en enskild patient. Den är inte utformad för behandling av ytterligare en eller flera patienter.

Gwarancja

Przy użyciu zgodnie z przeznaczeniem i właściwej pielęgnacji okres użytkowania wynosi sześć miesięcy. Z produktem należy obchodzić się ostrożnie, zgodnie z niniejszą instrukcją obsługi. Niewłaściwe użytkowanie lub nieprawidłowe modyfikacje produktu mogą pogorszyć wydajność, bezpieczeństwo i zdolność funkcjonalną produktu i spowodują wykluczenie roszczeń. Produkt przeznaczony jest dla jednego pacjenta. Nie jest przeznaczony do wielokrotnego stosowania u drugiego lub kolejnego pacjenta.

dynamics®

**Wir bringen Sie schnell
wieder in Bewegung.**

dynamics®

**We'll get you moving
again in no time.**

dynamics®

**Nous vous remettons en
mouvement en un rien de temps.**

dynamics®

**Wij brengen u snel
weer in beweging.**

dynamics®

**Vi rimettiamo velocemente
in movimento.**

dynamics®

**Le ayudamos a recuperar
la movilidad rápidamente.**

dynamics®

Vi får dig snabbt i rörelse igen.

dynamics®

**Szybko postawimy
Cię na nogi.**





aus 80 %
recycltem Papier



ofa bamberg

Ofa Bamberg GmbH

Laubanger 20

D-96052 Bamberg 

Tel. + 49 951 6047-0

Fax + 49 951 6047-185

info@ofa.de

www.ofa.de

ofa austria

Ofa Austria

Wasserfeldstr. 20

A-5020 Salzburg

Tel. + 43 662 848707

Fax + 43 662 849514

info@ofaaustria.at

www.ofaaustria.at